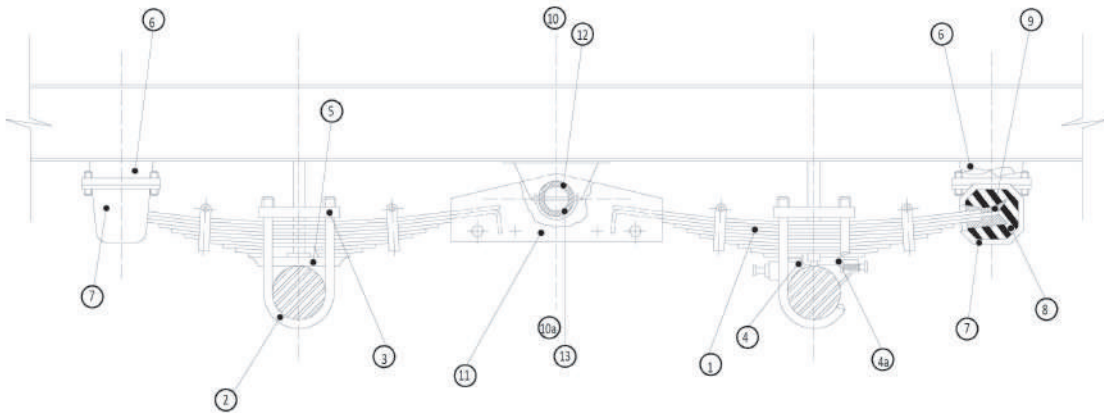




PARTES PARA SUSPENSION TIPO NEW WAY DE EQUIPOS DE TRANSPORTE



SUSPENSION TIPO NEW WAY PARA EQUIPOS DE TRANSPORTES

Azutec S.A.S. Calle 9 No 38-36. Oficina 401 Cali, Colombia
Telefax: (572) 5562842
Cel: (57) 317 315 4858  **email: gerencia@azutec.com.co**
Skype: carlos.ivan.varela

PARTES PARA SUSPENSION TIPO NEW WAY DE EQUIPOS DE TRANSPORTE



1.
Muelle TL 644
de 10 Hojas



2.
Grapa




3.
Placa sujecion de
grapa o porta grapa




4.
Base graduable
de eje



4a.
Placa deslizante




5.
Base fija de eje




6.
Tapa principal de coca
con base o sin base



7.
Coca cazuela



8.
Sello metalico retenedor
extremo hoja de resorte



9.
Caucho telefono



10.
Torre balancin



10a.
Media chumacera
balancin



11.
Balancin



12.
Media luna nylon



13.
Media luna
caucho