



# **Portafolio Camiones Hino 2021**

# 1. INFORMACIÓN GENERAL MARCA HINO

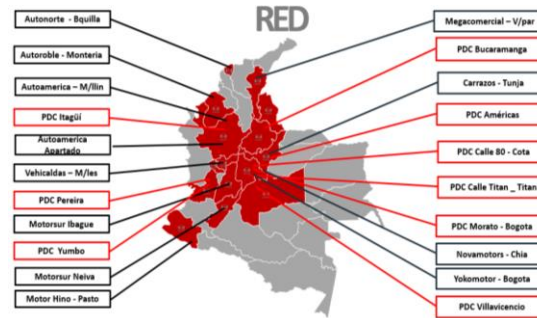
- Origen Japonés
- Planta ensambladora en Colombia
- Dinamizar economía Nacional



- Calidad y respaldo



- Red a nivel nacional con amplia cobertura especializada en buses y camiones.



- Economía de combustible



- Innovación



- Vehículos confortables, seguros y ecológicos



# 1. INFORMACIÓN GENERAL MARCA

SEGMENTO	SERIE	REFERENCIAS	RANGO PBV	VEHICULOS
ULTRALIVIANOS	300	Pro - Pack -Team	0- 6 Ton	
LIVIANOS	300-500	Express - Turbo - FC9J Light	6-10 Ton	
MEDIANOS	500	<b>New FC9J NEW GH8J</b> Cargo – <b>NEW GH8J Largo</b> – <b>NEW GH8J Dump</b>	10-17 Ton	
PESADOS	500	FM8J Dump-FM1A Dump- FM1A Cargo-SG1A	>17	

# 1. INFORMACIÓN GENERAL MARCA



## CONDICION DE GARANTIA Y MANTENIMIENTO

- **Serie 300: Todos los modelos de Duto y Minibuseteta: 3 años o 100.000 kms lo que se cumpla primero.**
- **Serie 500: Todos los modelos de camión FC, NEW GH, FM1A, SG1A: 2 años o 250.000 Kms lo que se cumpla primero.**

**INTERVALO MANTENIMIENTOS  
10.000 Kmts**



## 2. FAMILIA DUTRO



MODELO	DUTRO PRO	DUTRO PACK	DUTRO TEAM	DUTRO EXPRESS	DUTRO CITY	DUTRO TURBO
TIPO DEMOTOR	N04CVC					
DESPLAZAMIENTO	4.009 C.C					
NUMERO DE CILINDROS	4 EN LINEA					
POTENCIA (HP/rpm)	134@2500	148@2500				
TORQUE (Kg/rpm)	40@1400	43@1400				
ALIMENTACIÓN	TURBO INTERCOOLER					
Caja de Cambios	5			6		
NORMA ANTIC.	EURO IV					
CAPACIDAD DEL CARTER	8					
CAPACIDAD TANQUE COMBUSTIBLE	100			170		

SERIE 300

## 2. FAMILIA DUTRO



MODELO	DUTRO PRO	DUTRO PACK	DUTRO TEAM	DUTRO EXPRESS	DUTRO CITY	DUTRO TURBO
LONGITUD (m.m)	5.155	5.965	6.115	6.120		6.740
ANCHO (m.m)	1.695	1.870	1.995			
DISTANCIA ENTRE EJES (m.m)	2.800	3.400	3.430			3.870
LARGO CARROZABLE HASTA BORDE DE CHASIS (m.m)	3.625	4.405	3.440	4.450		5.070
PBV (kg)	4.550	5.500	5.500	6.500	7.500	
Capacidad Disponible Máxima	2.540	3.300	2.980	4.090	4.960	4.955
LARGO CARROZABLE > 65%(m.m)	4.205	5.030	4.090	5.100		5.826

## 2. FAMILIA DUTRO



# DISEÑO DE CABINA



Evolucionado para ofrecer:  
Verdadero rendimiento del combustible  
Amplios realces en comodidad y confort para el conductor.  
Expansión de la línea de modelos para satisfacer todo tipo de requerimientos del cliente.



Sólo cabina angosta



Sólo cabina ancha

## 2. FAMILIA DUTRO




El odómetro muestra los kilómetros recorridos de la unidad. No se puede borrar.




Trip A, puede borrar las cifras al presionar el botón por más de 3 segundos.



Trip B, puede borrar las cifras al presionar el botón por más de 3 segundos.



Intensidad de Display "OFF"



Intensidad de Display "ON"



Botón de cambio pantalla y borrar cifra



El rendimiento instantáneo se indicará cuando el vehículo esté en movimiento. (Foto: El vehículo está detenido)



El valor promedio de rendimiento se puede medir en cada viaje o distancia.

Se pueden borrar las cifras al presionar el botón por más de 3 segundos.



## 2. FAMILIA DUTRO

### ARGUMENTO IMPORTANTE DE SEGURIDAD

**Palanca de cambios retráctil en cabina ancha**



**ESPECIAL PARA CABINA ANCHA – CAJA DE 6 VELOCIDADES ADELANTE**